

Москитные сетки на пластиковые окна



Установка москитных сеток на окна - услуга, без которой не обходится ни одна семья. Неважно, новые или старые окна, сетка помогает справляться с неприятностями, которые досаждают жителям мегаполисов, пригорода, деревень. Теплое время года, которое мы так ждем, всегда связано с мошками, насекомыми, тополиным пухом, летящими листьями и пылью. Согласитесь, проветрить комнату в таких условиях - сложная задача. Репелленты нравятся далеко не всем, да и их действие ограничено. А отсутствие свежего воздуха в доме нельзя компенсировать даже кондиционером - значительно проще заказать москитную сетку на окно.

На москитку возложены важные задачи:

- защита помещений от насекомых: комаров, мошек, мух, ос, пчел, крупных и мелких жуков
- защита от листьев, мелкого мусора, пыли
- защита от тополиного пуха
- защита домашних животных от опасности упасть с высоты
- возможность проветривания комнаты без навязчивых насекомых

Сама сетка не мешает солнечному свету беспрепятственно проникать в дом. Небольшие нюансы возникают только при установке "Антипыли": плотное переплетение нитей будет казаться непривычным и достаточно темным.

Один из плюсов сетки - она не портит эстетичный вид окон. Её практически не заметно ни с улицы, ни в самом помещении.


Москитные сетки на окна: цена, виды, особенности

Спрос на москитки рождает большое количество предложений. Так, существуют разные виды сеток:

- Рамочные - стандартная, всем известная форма, которая изготавливается по размерам оконной рамы
- Рулонные - позволяют свернуть их в рулон, когда они не нужны. Таким образом предотвращается быстрый износ полотна и экономится пространство
- Раздвижные - работают по принципу шкафа-купе и предназначены для раздвижных окон и дверей. Они могут принимать положение любой из створок
- Дверные - эти сетки устанавливаются обычно на балконную дверь, на даче или в частном загородном доме
- Хорошая москитная сетка - это
 - соответствие размерам оконной рамы
 - надежные крепления
 - плотное качественное переплетение
 - алюминиевый корпус

МОСКИТНАЯ СЕТКА "АНТИКОШКА"

Москитная сетка антикошка: защита домашних питомцев



Любой, кто устанавливает москитную сетку, в первую очередь думает о том, чтобы не дать насекомым и пыли ни одного шанса. Но жителям квартир, особенно тех, кто живет на последних этажах, стоит задуматься о том, чтобы их сетка обеспечивала безопасность домашних животных.

Известно много случаев, когда любопытные кошки взбирались вверх по сетке, пытались поймать мушку и падали вниз, поскольку она не выдерживала вес животного.

Москитная сетка на окна Антикошка выполняет основную задачу - защищает домашних животных от покидания квартиры через окно. А это может легко привести к травмам или даже летальному исходу. Да и в целом сетка должна выдерживать неоднократные попытки лазанья когтями по ней. При этом не терять своих практических и эстетических свойств и выполнять свойства сетки классической - не давать насекомым и пыли пробраться в дом.

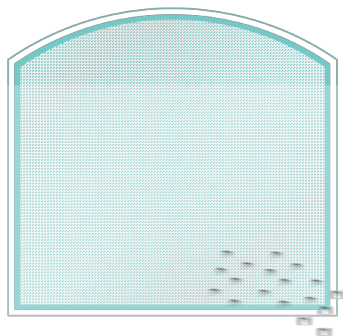
Антикошка - это:

- полотно с ячейками 1.2x1.2 мм, изготовленное из нержавеющей стальной проволоки, переплетенной между собой
- надежное крепление, которое выдерживает вес животного
- переплетение проволоки, которое не деформируется под воздействием когтей
- надежная защита от мух, насекомых, мошек, пыли и пр.
- беспрепятственный доступ воздуха и солнечного света в помещение
- долговечность и прочность конструкции

Купить москитную сетку антикошка и установить ее можно для абсолютного любого типа оконной конструкции. Что важно, со временем животное бросит привычку лазить по сетке, так как она неприятна для когтей. С Антикошкой можно смело оставлять окно открытым на ночь, не боясь за любимцев и не страдая от нашествия насекомых.

МОСКИТНАЯ СЕТКА "АНТИМОШКА"

Москитная сетка Антимошка: защита от мошек и пыли



Устанавливая на окна москитную сетку, каждый из нас хочет избавиться от такого минуса теплой поры, как жуки, комары, пчелы, осы и прочие насекомые. Ячейки москитки не пропускают более крупных насекомых, но вот мошки способны пробраться сквозь них и будут вам досаждают. Чтобы облегчить себе летом жизнь, достаточно купить москитную сетку Антимошка.

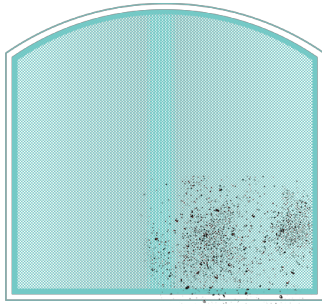
Такая сетка изготавливается из нейлона и, в сравнении с обычными, имеет ячейки меньшего размера. Нити нейлона переплетаются достаточно густо, образуя ячейки размером 0.8x0.8 мм. Визуально различить обычную сетку и Антимошку очень легко, поэтому обмануть покупателя невозможно.

Материал сетки - нейлон - обеспечивает высокую прочность. Это значит, что вся конструкция прослужит вам не один год и будет работать всё так же эффективно, как и только установленная. Но это не единственное преимущество сеток:

- благодаря маленьким ячейкам мелкие мошки не смогут попасть в ваш дом
 - помещение защищено от попадания в него более крупных насекомых, крупных частиц пыли, грязи, тополиного пуха
 - нейлоновая сетка не поддерживает горения и не воспламеняется, то есть, к примеру, если на вашу сетку попадет окурок, антимошкетка не пострадает
 - нейлон задерживает пыль на своей поверхности, а значит такая сетка актуальна если вы живете вблизи магистралей, оживленных улиц, в промышленной зоне
- Москитная сетка на окна Антимошка может устанавливаться на любой тип оконной конструкции. Некоторые покупатели смущены более плотным плетением и уверены, что так в их квартиру будет попадать меньше света и воздуха. На практике разница между обычной москитной сеткой и Антимошкой почти не заметна. Антимошка хорошо пропускает воздух и свет: вы сможете проветривать комнату, не страдая от нашествия комаров и мошек.

МОСКИТНАЯ СЕТКА "АНТИПЫЛЬ"

Москитная сетка "Антипыль": защита от пыли и грязи



На что жалуется владелец жилья в большом городе, вблизи автомобильных дорог и просто оживленных улиц? На шум и пыль. И если первое можно решить с помощью хорошего стеклопакета, то с пылью немного сложнее. Она усложняет жизнь любого человека, но особенно аллергиков. И современные технологии позволяют бороться с проблемами.

Обычная москитная сетка защитит вас от насекомых, разных мошек и крупных частиц вроде тополиного пуха. А вот сетка "Антипыль" - это разработка, которая позволит не попадать в дом даже мелким частицам пыли. Размер её ячеек составляет примерно 1x0.25 мм или 0.8x0.8 мм. Этого достаточно, чтобы вы не ограничивали себя в желании открыть окно и проветрить квартиру в летний день.

Москитная сетка на окна Антипыль имеет массу преимуществ:

- не позволяет пыли и грязи попадать в дом
- не препятствует попаданию в дом солнечного света
- не мешает проветривать комнату, где бы и в каком районе вы ни жили, а также в любое время года
- за ней просто ухаживать, достаточно всего лишь мыть раз в неделю мыльным раствором
- она устанавливается на любой тип оконной конструкции

При необходимости наша компания может изготовить сетку и установить ее на балконную дверь. Не стоит переживать о внешнем виде окна: с улицы сетка практически незаметна. Мы можем подобрать цвет сетки и рамы, который впишется во внутренний интерьер. Уверены, вы оцените преимущество сетки, особенно если в вашем доме живут дети.

МОСКИТНАЯ СЕТКА "УЛЬТРАВЬЮ"

Москитная сетка Ультравью: максимум света и воздуха



При выборе москитной сетки на пластиковое окно, помимо прочих характеристик, важна ее светопропускная способность. Обычно сетки Антикоска, Антимошка и Антипыль обладают более плотно переплетенными нитями материала, что несколько сказывается на пропуске солнечных лучей в помещение.

Москитная сетка Ультравью сделана специально для того, чтобы дать большую свето- и воздухопроницаемость. В качестве материала для нее было выбрано стекловолокно с защитным ПВХ-покрытием. Такая сетка почти не заметна на окнах и двери с расстояния и обеспечивает на 25% больше света в комнате в сравнении с обычными москитками.

Москитная сетка на окна Ультравью иначе еще называется “Максимальный обзор”. Технология производства позволила сделать продукт, который бы показал высокие характеристики плотности полотна при высокой его прозрачности.

Преимущества сетки говорят за неё в пользу её выбора:

- она защищает от насекомых квартиру и дом
- показывает высокую прочность к осадкам, ультрафиолету и влиянию копоти
- отлично пропускает свет и воздух - на 25% лучше, чем обычная москитная сетка
- эстетично выглядит, поскольку почти не заметна
- изготовлена из материала, который не поддается горению, а это значит, что при попадании окурка сетка не загорится

При покупке Ультравью все же стоит учитывать, что если вам нужны высокие показатели прочности полотна, лучше предпочесть сетку Антикошка, которая имеет более надежные крепления и не позволит животному выпасть из окна. Уход за такой сеткой ничем не отличается от стандартного мытья в мыльном растворе по мере загрязнения. И не забудьте снять её на зиму.

www.livitas.ru