


## Раскладка в окна

---



Под декоративной раскладкой подразумевают специальные элементы в виде профилей различной ширины, которые монтируются в стеклопакеты и визуально разбивают их на несколько частей. Как правило, ширина таких профилей варьируется от 8 до 40 мм, а расцветки могут быть самыми разнообразными.



### **Как и для чего используются декоративные раскладки?**

---

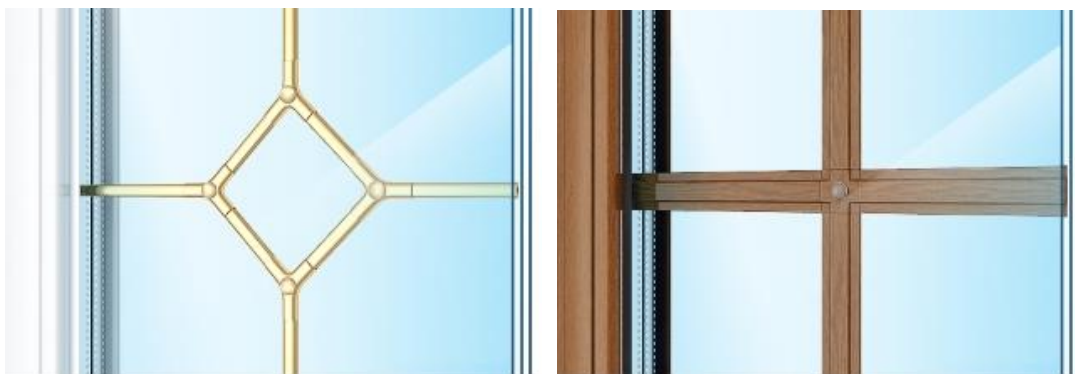
Главное преимущество данного элемента – стильное и элегантное воплощение, что придает окну особую индивидуальность и привлекательность. За счет своих высоких эксплуатационных характеристик декоративные раскладки сегодня очень популярны и позволяют придать конструкции стеклопакета большую надежность и долговечность.

Палитра оттенков включает в себя богатую гамму – от светлых или темных цветов до золотистых и серебристых расцветок. Возможна также комбинация из различных элементов для создания неповторимого геометрического рисунка или орнамента.

Такая раскладка сохраняет свой внешний вид надолго, придавая интерьеру особую изысканность и органично вписываясь в самые разнообразные стилевые решения. Традиционный вариант исполнения подразумевает прямоугольную раскладку, ассиметрично разбивающую стекло на равные прямоугольники. В качестве оригинального дизайнерского решения можно предложить волнистую и арочную раскладку в сочетании с лучевой, что создает рисунок-имитацию солнечных лучей.

## **Внутренняя декоративная раскладка**

Данный тип раскладок представляет собой металлический профиль, который монтируется на пластиковые окна изнутри. Раскладка крепится к дистанционной раме с помощью специальных торцевых соединителей, а торцевая защелка устанавливается в небольшое отверстие 3 мм диаметром.




Помимо эстетической функции, внутренняя декоративная раскладка является технически необходимой для больших стеклопакетов, особенно – в условиях низких температур. Здесь она позволяет дополнительно защитить окно от внешних воздействий, которые могут привести к деформации стеклопакета.



## **Внешние (наружные) декоративные раскладки**

Внешние раскладки крепятся уже после изготовления стеклопакета непосредственно на его поверхность. Чаще всего профиль крепится к раме с помощью специальных торцевых элементов (стержень вставляется в небольшое отверстие). Однако возможен и другой вариант – т.н. фальшпереплет, когда профиль наклеивается прямо на стекло при помощи специального клея.



С точки зрения конструкции такая раскладка может быть плоской или рельефной – в зависимости от конкретных задач и потребностей.